

# Impulsar la seguridad

Utilice siempre su asiento infantil orientado hacia adelante hasta alcanzar el límite máximo de altura o peso antes de pasar a su hijo a un asiento elevador.

Los cinturones de seguridad están hechos para adultos, no para niños. Los asientos elevadores son un paso intermedio entre un asiento infantil con arnés y el cinturón de seguridad del vehículo; protegen a los niños que son demasiado grandes para un asiento infantil y demasiado pequeños para el cinturón de seguridad del vehículo. "Elevan" al niño para que el cinturón de seguridad se ajuste correctamente sobre los huesos fuertes del cuerpo.

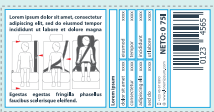


Omitir el paso del asiento elevador o pasar a un asiento elevador demasiado pronto es común, pero también inseguro.

## TRANSICIÓN A UN ASIENTO ELEVADOR

**4 años o  
40 libras**

Los niños deben **tener, al menos, 4 años y pesar 40 libras**, y ser lo suficientemente maduros como para quedarse sentados en su lugar durante todo el viaje.

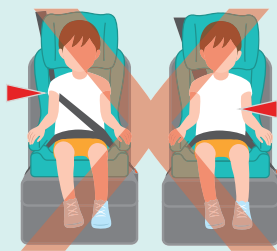


Verifique **las instrucciones y los requisitos de peso y altura** que se encuentran en la etiqueta del asiento elevador.



Use **SIEMPRE un cinturón de seguridad que tenga correas en el regazo Y en el hombro** cuando coloque a su hijo en un asiento elevador.

Coloque la correa del regazo **en la parte inferior de las caderas de su hijo**. La correa del hombro **debe pasar por la mitad del pecho**, no por el cuello ni el rostro.



La correa del hombro **nunca debe usarse debajo del brazo o detrás de la espalda**.



Cuando use un asiento elevador sin respaldo, **el niño DEBE sentarse donde haya un reposacabezas disponible** para evitar lesiones en la cabeza y el cuello.



Los niños deben usar un asiento elevador hasta que el cinturón de seguridad los sujete correctamente, por lo general, cuando miden alrededor de **4 pies y 9 pulgadas**. Debido a que los niños tienen diferentes tamaños, algunos niños todavía necesitan un asiento elevador a los 10 u 11 años.

# Impulsar la seguridad

Mantenga a su hijo seguro en un asiento elevador hasta que el cinturón de seguridad lo sujete correctamente.



## DEL ASIENTO ELEVADOR AL CINTURÓN DE SEGURIDAD


Haga la «Prueba de ajuste del cinturón de seguridad» para determinar si su hijo está listo para comenzar a usar el cinturón de seguridad. Si su hijo no supera todos los pasos, continúe usando un asiento elevador.

### PRUEBA DE AJUSTE DEL CINTURÓN DE SEGURIDAD

Se utiliza una prueba de ajuste del cinturón de seguridad para determinar si el cinturón de seguridad sujeta correctamente al niño. El ajuste del cinturón de seguridad puede ser diferente en cada vehículo y asiento del vehículo.



Escanee este código QR para **ver el video de la prueba de ajuste.**

- 1** Haga que su hijo se siente en un asiento trasero con la espalda y el trasero contra el respaldo del asiento del vehículo.
- 2** Si las rodillas del niño se doblan en el borde del asiento, continúe. **De lo contrario, el niño debe seguir usando un asiento elevador.**
- 3** Abroche el cinturón de seguridad. Si la correa del regazo queda colocada en la parte inferior de las caderas, continúe. **Si queda colocada sobre el estómago, el niño debe seguir usando un asiento elevador.**
- 4** Mire la correa del hombro. Si queda colocada sobre la clavícula y el hombro, continúe. **Si queda colocada sobre el rostro o el cuello, el niño debe seguir usando un asiento elevador.**  
 **NUNCA debe poner la correa del hombro debajo del brazo o detrás de la espalda del niño. No permita que los niños jueguen con la parte que va sobre el hombro del cinturón de seguridad.**
- 5** ¿Puede el niño mantener la posición correcta en el asiento con la correa del hombro del cinturón de seguridad sobre el hombro y la correa del regazo sobre la parte inferior de las caderas?  
Si es así, el niño ha pasado la prueba de ajuste del cinturón de seguridad. **Si la respuesta es no, el niño debe regresar a un asiento elevador y volver a hacer la prueba en un par de meses.**



**Los niños menores de 13 años deben sentarse en el asiento trasero.**

**Ley de Utah:** Todos los pasajeros deben usar cinturón de seguridad, y los niños de hasta 8 años deben estar correctamente sujetos en un asiento infantil o en un asiento elevador. Los niños que midan 4 pies y 9 pulgadas antes de los 8 años pueden sujetarse con un cinturón de seguridad que tenga correas en el regazo y el hombro.

Para obtener más información sobre el ajuste adecuado del asiento infantil y del cinturón de seguridad, visite [Clickit.utah.gov](http://Clickit.utah.gov).



**PONTE EL  
CINTURÓN  
BUCKLE UP**

